

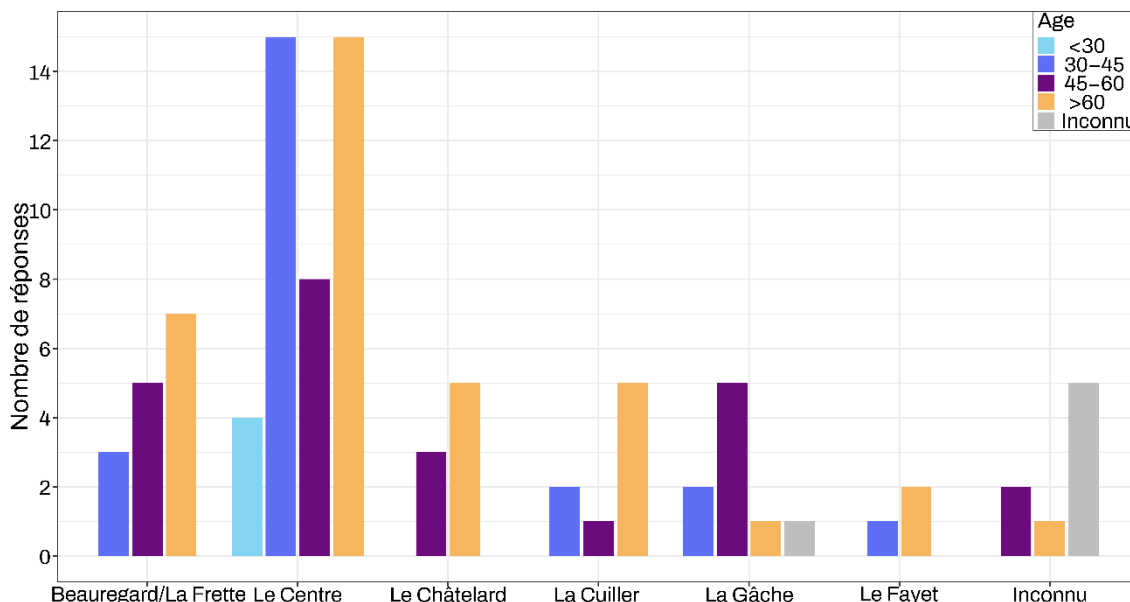
Au mois de décembre, nous avons adressé un questionnaire à l'ensemble des foyers barrolins dans le cadre d'une consultation de pré-campagne des élections municipales. L'objectif de ces questionnaires (volontairement anonymes) était d'évaluer vos attentes, pour finaliser un programme tenant à la fois compte de vos priorités, du cap que nous nous étions fixé et des possibilités dont nous disposerons. Vous avez été nombreux à répondre à cette consultation et **nous vous en remercions chaleureusement** ! Nous avons lu attentivement l'ensemble de vos réponses. Vos remarques ont conforté certaines de nos priorités et ont permis d'en enrichir quelques autres.

Vous trouverez ci-dessous quelques éléments de résultats de cette consultation.

Nous aurons le plaisir d'en discuter avec vous lors de nos deux **réunions publiques** qui auront lieu le jeudi 5 mars (20h) à La Gâche et le mardi 10 mars (20h) à la mairie.

### QUI A REPONDU AUX QUESTIONNAIRES ?

Près d'une centaine de Barrolin(e)s habitant les différents quartiers de la commune ont participé à cette consultation. Le graphique ci-dessous présente leur répartition par tranches d'âge et par quartier.

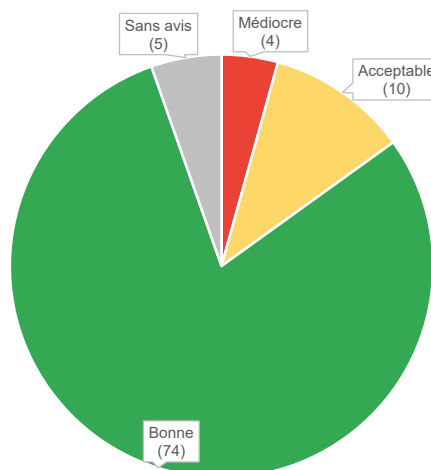


Graphique 1 : Répartition des 93 répondants aux questionnaires par tranches d'âge et par secteur de la commune

### COMMENT JUGEZ-VOUS LA QUALITE DE VIE DANS LA COMMUNE ?

Le graphique ci-contre illustre les réponses concernant la qualité de vie à Barraux.

La majorité des répondants la juge « bonne » (74 réponses), tandis que 14 d'entre eux la juge « acceptable » ou « médiocre ».



Graphique 2 : Réponses à la question « Comment jugez-vous la qualité de vie à Barraux ? »

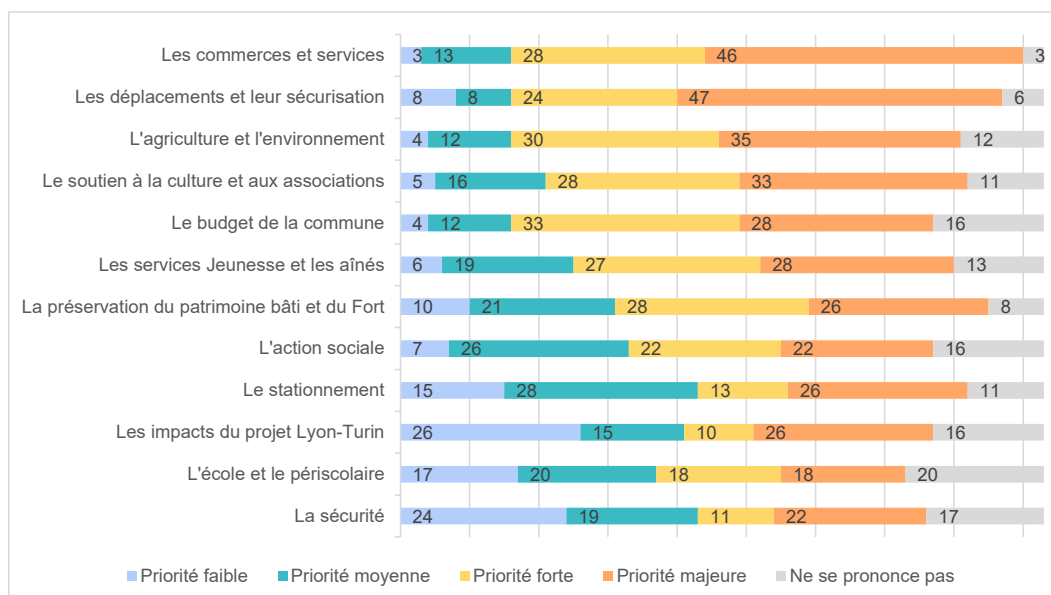
## QUELS SONT LES SUJETS PRIORITAIRES ?

Les réponses à la question « Quels sont les sujets prioritaires pour vous ? » sont traduites dans les trois graphiques ci-dessous. Les graphiques 3 et 4 montrent que **les déplacements et leur sécurisation** ainsi que **les commerces et les services** se détachent parmi les priorités... Ils font l'objet de toute notre attention.

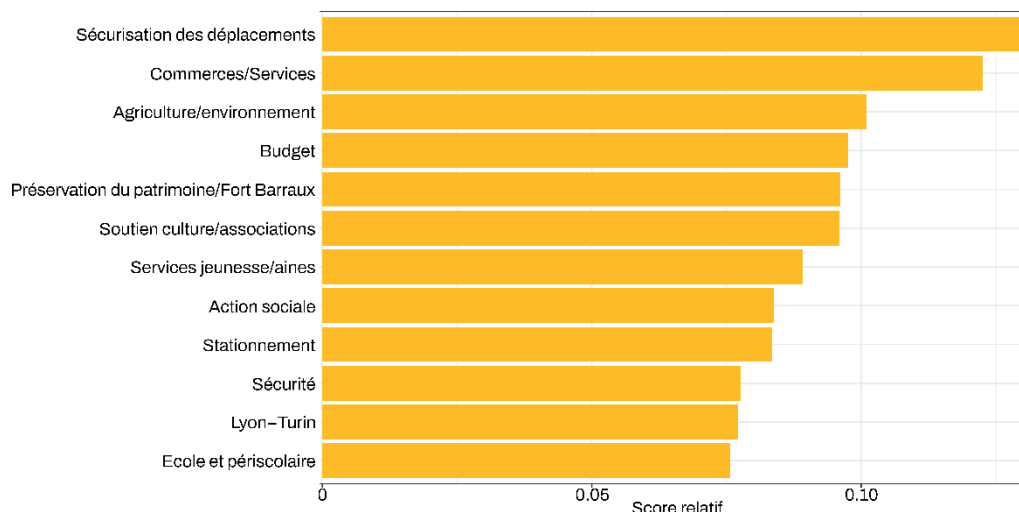
Trois points issus des questionnaires font l'objet d'un traitement particulier :

- **Le budget**, qui n'est pas en soi « une priorité » mais bien le socle qui conditionne tout. Nous lui consacrons la place qu'il mérite dans le document « Budget », situé dans le même onglet.
- Parmi les sujets jugés « moins prioritaires », se trouve **le scolaire et périscolaire** dont nous interprétons plutôt le classement comme un « indice de satisfaction », indiquant « poursuivez ! »
- Le sujet du **Lyon-Turin** ressort comme étant le plus clivant. Il est parfois perçu dans les commentaires comme un « hors sujet » communal. Pourtant, les travaux liés au chantier auront des impacts que nous ne pourrions pas ignorer pendant notre mandat (trafic de camions, incidence sur l'état des routes et du pont de La Gâche, poussières dues au stockage des déblais à la carrière de Barraux, etc.). Nous y reviendrons prochainement à travers un article publié dans l'onglet « Actualités ».

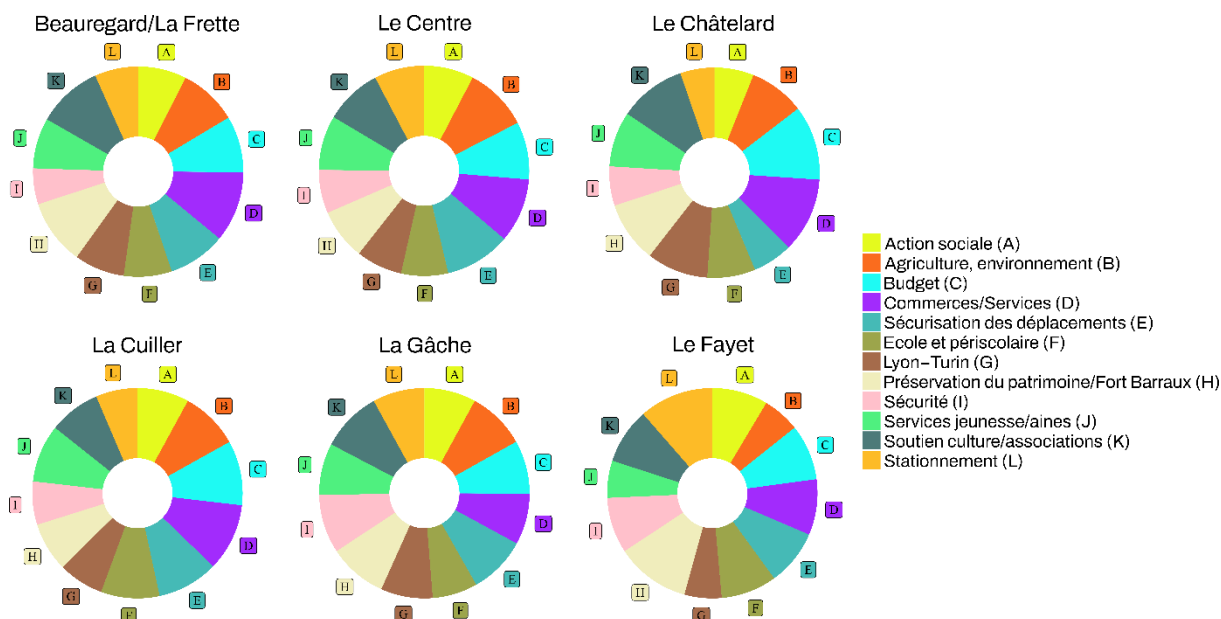
Enfin, le graphique 5, qui détaille les résultats par quartiers, montre que d'une certaine manière, « tout est important », quel que soit votre secteur d'habitation !



Graphique 3 : Répartition des réponses à la question « Quels sont les sujets prioritaires pour vous ? » - NB : les thématiques ont été classées par ordre décroissant du nombre de réponses « Priorité forte



+ majeure » Graphique 4 : « Score de priorité » exprimant le poids relatif de chaque sujet parmi les priorités exprimées par les répondants – NB : les thématiques ont été classées par ordre décroissant de priorité.



Graphique 5 : Poids relatif de chacun des sujets pour les répondants des différents secteurs de Barraux.  
NB : plus l'aire d'une couleur est grande, plus ce sujet a été considéré comme prioritaire par les répondants

## QUELS SONT LES « MESSAGES » QUI RESSORTENT DE VOS COMMENTAIRES ?

Les nombreux commentaires que vous avez pris le temps de nous adresser nous ont permis d'identifier des points qui vous tiennent particulièrement à cœur. Nous vous en donnons ci-dessous un aperçu à travers deux « nuages de mots ».

Le premier nous permet de mieux appréhender votre attachement au Fort : 32 % des questionnaires contiennent une mention spécifique à ce sujet.



Mots et expressions issus des commentaires sur le Fort-Barraux –  
NB : la taille du mot est proportionnelle au nombre d'occurrences

Le second concerne la communication, l'information (et au-delà, la transparence) : 30 % des questionnaires contiennent une mention spécifique.



Mots et expressions issus des commentaires portant sur la communication et l'information  
NB : la taille du mot est proportionnelle au nombre d'occurrences